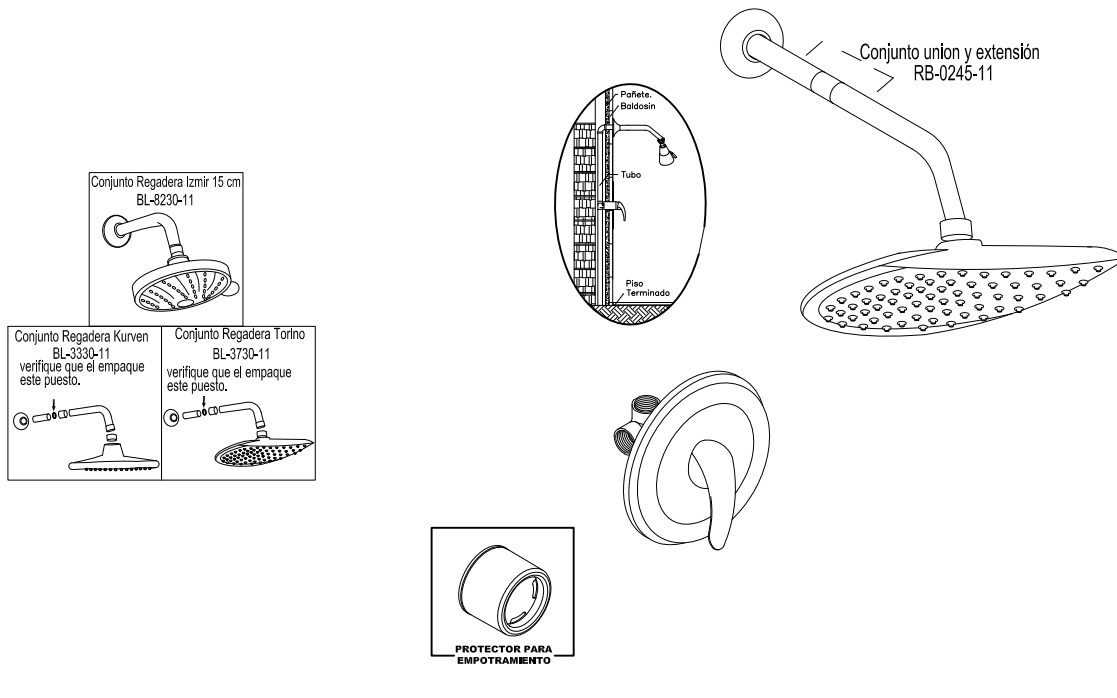




## DUCHA MONOMANDO SIN SALIDA



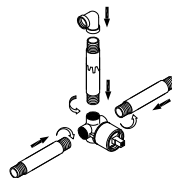
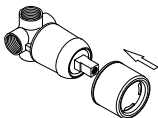
## DUCHA MONOMANDO SIN SALIDA

- Coloque el protector para empotramiento en el cuerpo mezclador monocontrol mientras dura el proceso de pañete y enchape. (acabados)

NOTA: no retirar el cartucho ni tuerca fijación del cuerpo, ni girar el protector en el cuerpo, ya que puede rayarlo durante el proceso de instalación, pañete y acabado.

IMPORTANTE: Retire protector y cartucho solo para hacer purgas.
- Conecte los tubos de acometida al cuerpo mezclador monocontrol junto con el tubo para la regadera, teniendo en cuenta la dirección de flujo del agua (fría - caliente) aplique teflón.

- Verifique que el cuerpo mezclador monocontrol este a nivel.

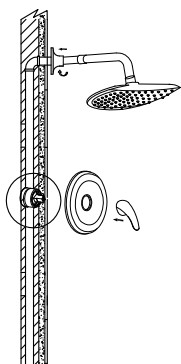


- Ajuste moderadamente el conjunto regadera. (aplique teflón)

- Al finalizar el proceso de enchape retire el protector.


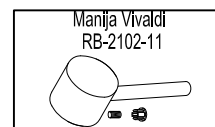
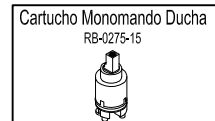
- Efectúe prueba a presión de agua para detectar y corregir fugas en las conexiones.

- Instale el escudo monocontrol y fije la manija con el prisionero.



NOTA: Para el monomando ducha kurven aplique pegante trabaroscas en la parte donde se coloca el botón.

Para regaderas BL-3730-11 Y BL-3330-11, coloque el empaque entre la extensión y la unión para evitar posibles fugas y utilice teflón en la unión.



**PRECAUCIÓN:**

Antes de la instalación realice la purga de la tubería para eliminar residuos que impida el correcto funcionamiento del producto

Efectúe prueba de presión de agua, para detectar y corregir fugas en las conexiones y verificar el funcionamiento del producto.

El uso de ácidos para el aseo en baños y cocinas crea un ambiente corrosivo. Se recomienda suficiente ventilación no utilice ácidos, Productos Abrasivos para la limpieza de la Grifería.

No instalar la Grifería en ambiente corrosivos (Uso Doméstico).

**IMPORTANTE:**

Para mayor información de fichas técnicas guías de instalación, garantías, restricciones y condiciones de uso, consulte en [gricol.com/informacion-tecnica-y-garantias](http://gricol.com/informacion-tecnica-y-garantias). Lo invitamos a visitar nuestra página web [www.gricol.com](http://www.gricol.com) ó comunicarse a la línea de de servicio al cliente 360 3899.