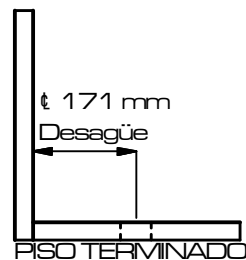


1- Realice la instalación del desagüe a la medida recomendada.



4- Monte el orinal en el desagüe.



2- Marque los agujeros.



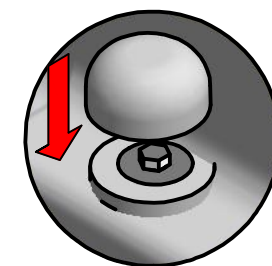
5- Introduzca el tornillo, arandela y adaptador en el agujero y ajuste los tornillos.



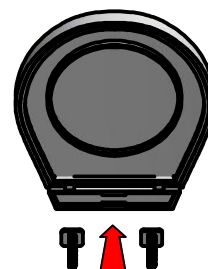
3- Realice las perforaciones e introduzca los chazos en los agujeros.



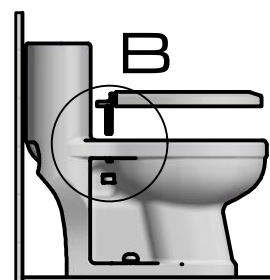
6- Ajuste la tapa.



7- Ajuste los tornillos (2) con la tapa asiento.



8- Introduzca los tornillos en los agujeros del sanitario y ajuste.



9- Coloque la tapa en el tanque cuidadosamente.

