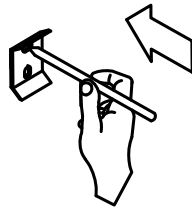


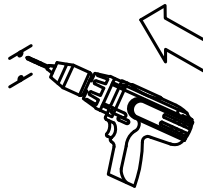


1



Marque la perforación asegurándose que las guías de los agujeros queden verticalmente

2



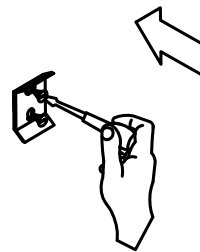
Haga los agujeros con el taladro

3



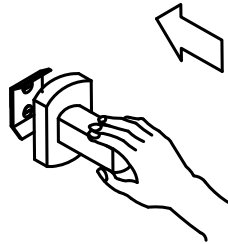
Inserte los chazos en los agujeros (2)

4



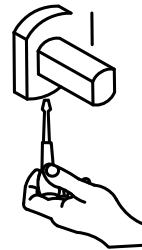
Fije la pieza en la pared con los tornillos

5



Coloque el escudo de frente y presione contra la pared

6



Asegure el escudo con el tornillo prisionero [bristol]



TOALLERO ARO METALICO EVOLUTION
01-2556-11



JABONERA VIDRIO METALICA EVOLUTION
01-2553-11



PORTACEPILLOS METALICO EVOLUTION
01-2556-11



PORTARROLLO METALICO EVOLUTION
01-2557-11



JABONERA REJILLA METALICA EVOLUTION
01-2554-11



TOALLERO BARRA METALICO EVOLUTION
01-2455-11



GANCHO METALICO EVOLUTION
01-2559-11

Para mayor información de fichas técnicas, guías de instalación, garantías, restricciones y condiciones de uso consulte en www.gricol.com ó comunicarse a la línea de de servicio al cliente 360 3899.