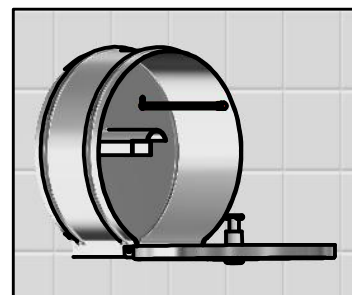


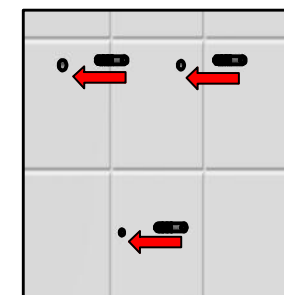
1 - Marque los agujeros.



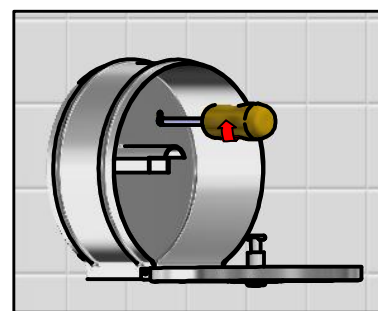
2 - Realice las perforaciones.



3 - Introduzca los chazos.



4 - Monte el dispensador y ajuste los tornillos.



5 - Utilice la llave para asegurar la compuerta de dispensador.

