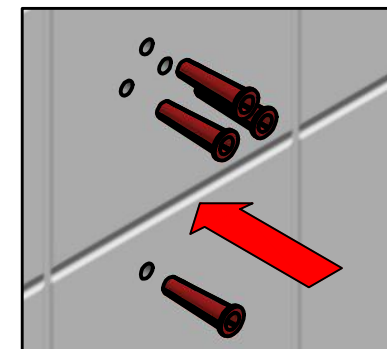
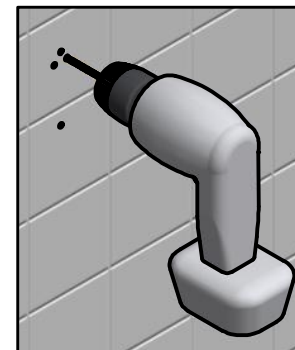
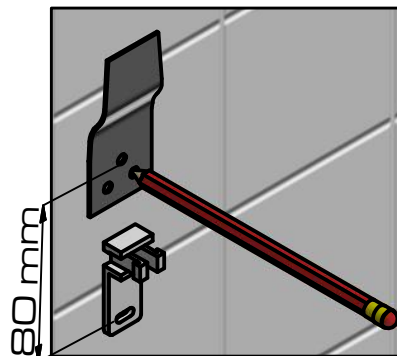


**1-** Marque los agujeros del soporte a una altura recomendada de 1300 mm sobre el suelo el soporte deber ser instalado 80 mm por debajo del agujero del soporte. realice los agujeros e introduzca los chazos.



**2-** Monte el soporte y atornille en la pared.

**3-** Monte el secador y conéctelo a la corriente eléctrica.

**Ensamble Finalizado**

