GUÍA DE INSTALACIÓN

GRICOL

EN PL 063

TUBO METAL TECHO REGADERA

Tubo metal techo regadera
Referencia: RB-0245-11S



GUÍA DE INSTALACIÓN

GRICOL

TUBO METAL TECHO REGADERA

1. Aplique teflón en uno de los extremos del tubo extensión y enrosque.

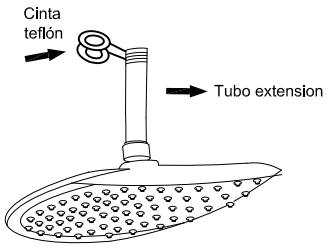

2. Instale primero el tubo extensión, luego el brazo regadera y por último la regadera.

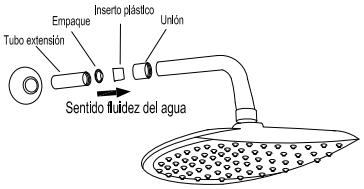

PRECAUCIÓN:

Antes de la instalación realice la purga de la tuberia para eliminar los residuos que impidan el correcto funcionamiento del producto.

El uso de ácidos para el aseo en baños y cocinas crea un ambiente corrosivo.

Se recomienda suficiente ventilación, no utilice ácidos ni productos abrasivos para la limpieza de la griferia. No instalar la griferia en ambientes corrosivos (uso doméstico).

IMPORTANTE:

Para mayor información sobre garantías, guias de instalación recomendaciones de uso y mantenimiento ingrese a www.gricol.com ó comuniquese a la linea de servicio al cliente 3603899.

No se necesita uso de herramienta, ajuste manualmente.