


- Sigue estos sencillos pasos para adquirir tus productos a través de nuestra página web. ▪

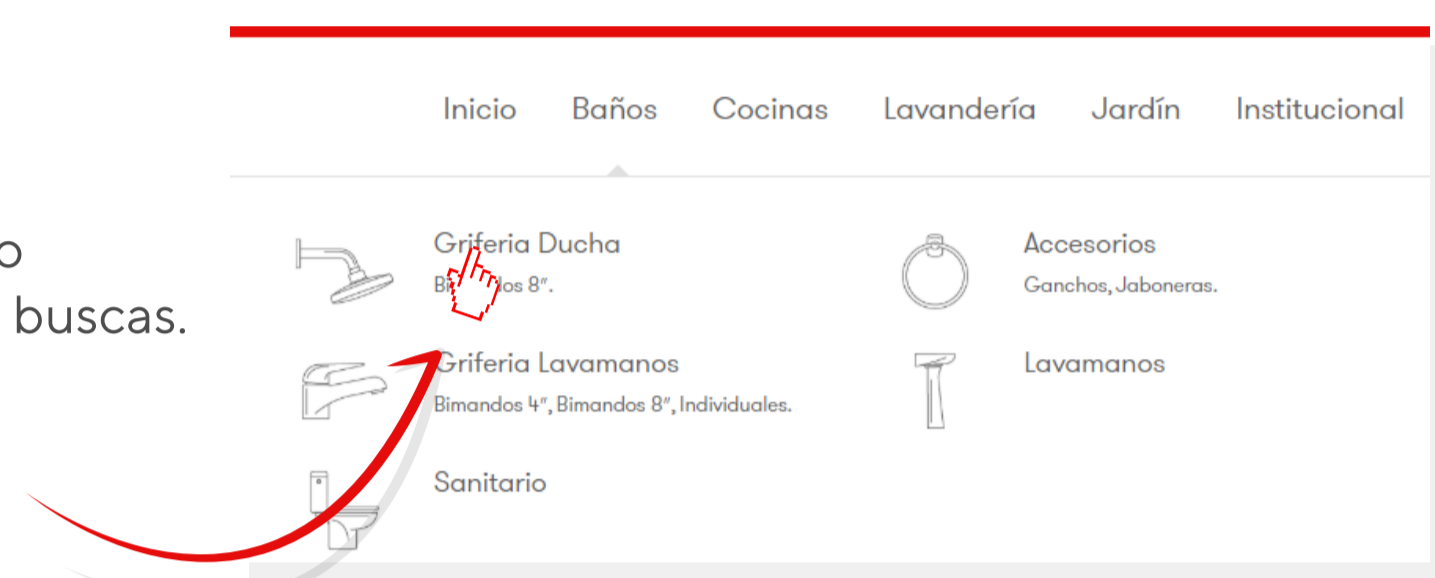
1 Ingresa a www.gricol.com




2 Escoge la categoría que te interesa.



3 Selecciona el tipo de producto que buscas.



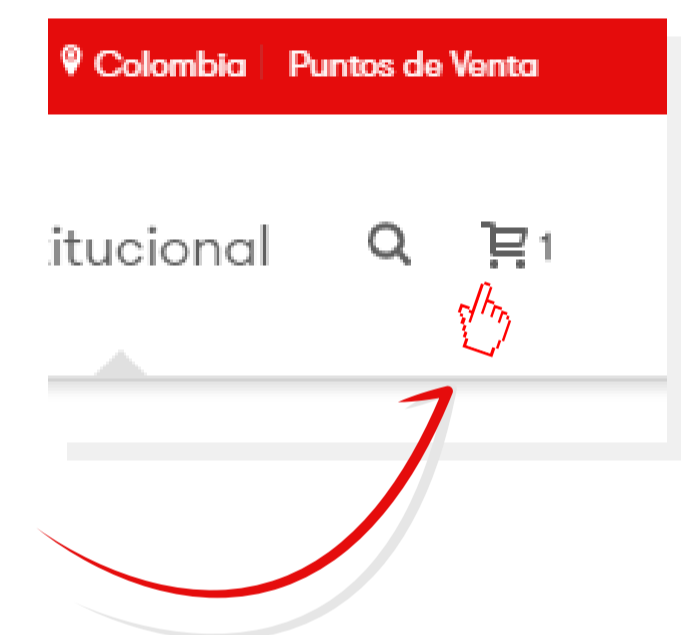
4 Haz click en el recuadro del producto que más llamó tu atención.



5 Indica la cantidad de unidades que deseas y haz click en "Añadir al carrito"



6 En la parte superior derecha de la página selecciona el ícono de carrito de compras.



7 Luego haz click en el botón "Finalizar Compra"



8 Diligencia todos los datos obligatorios marcados con *

(Nombres, No. documento, dirección de envío, datos de pago y dirección de entrega, etc...)



9 Selecciona "Realizar El Pedido"...



10 **DISFRUTA TU COMPRA.**

CON **GRICOL** TE VA MEJOR