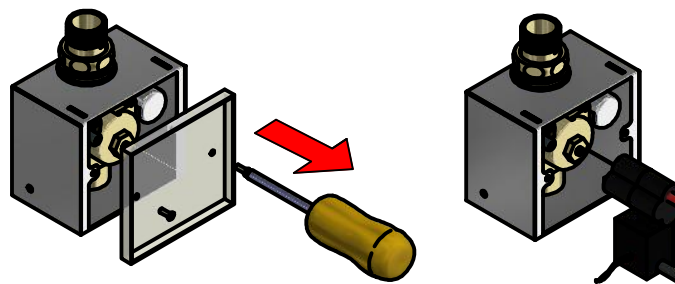
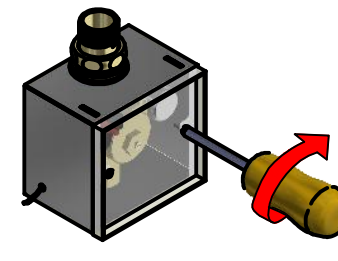


1- Retire el protector, conecte el portabatería y el transformador e introduzcalo en la caja fluxómetro.



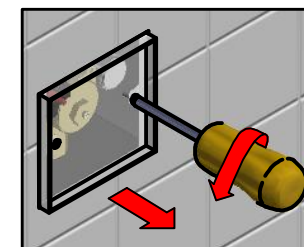
2- Ajuste el protector atornillándolo.



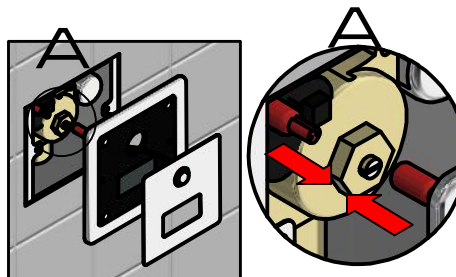
3- Realice la instalación de la acometida y empalme los cables de alimentación sin conectar a la corriente eléctrica.



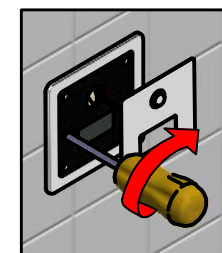
4- Retire el protector ya finalizado el enchape.



5- Realice la conexión del panel frontal con el transformador.



6- Ajuste el panel frontal.



7- Ubique la placa en el panel frontal.

