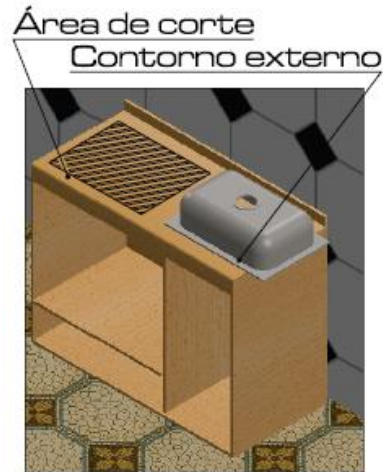




**GRICOL**



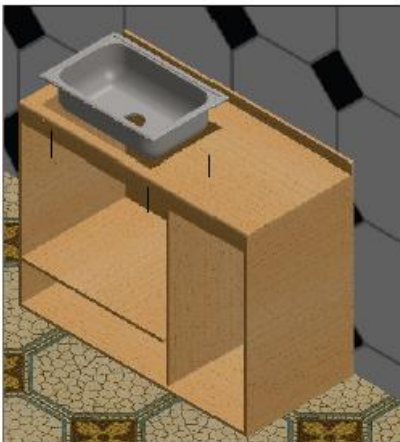
**1-** Trace el contorno externo de la poceta.



**2-** Corte por el trazo previamente realizado con su herramienta de preferencia.




**3-** Monte el lavaplatos en la perforación realizada.



**4-** Aplique por el borde de la poceta sellador transparente o silicona para asegurar el lavaplatos al mesón.



**5-** Deje secar la silicona e instale la grifería y los tubos del desagüe.





**GUÍA DE INSTALACIÓN – BC GI 003**  
LAVAPLATOS DE EMPOTRAR SIN GANCHO

REFERENCIAS	MEDIDAS (cm)		
	LARGO	ANCHO	PROFUNDIDAD
L1-3008-11	60 cm	40 cm	16 cm