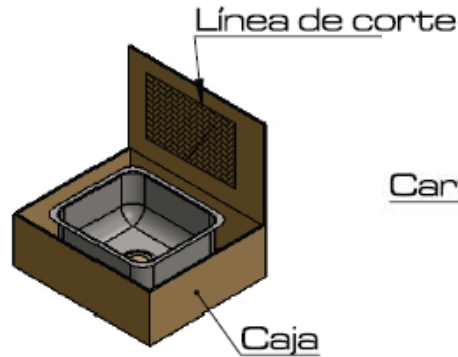




GRICOL



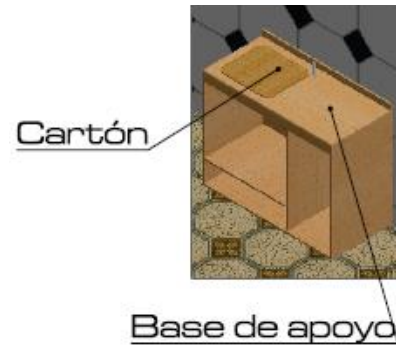
**1-** Recorte la línea punteada que se encuentra impresa en la tapa superior de la caja.



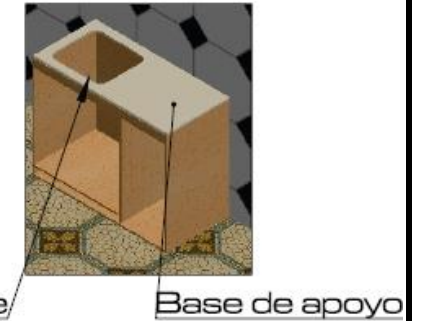
## GUÍA DE INSTALACIÓN – BC GI 004

LAVAPLATOS DE SUBMONTAR

**2-** Coloque la lámina de cartón recortada sobre la superficie y trace el contorno.




**3-** Corte la superficie de apoyo por el trazo realizado previamente, hágalo con la herramienta de su preferencia.



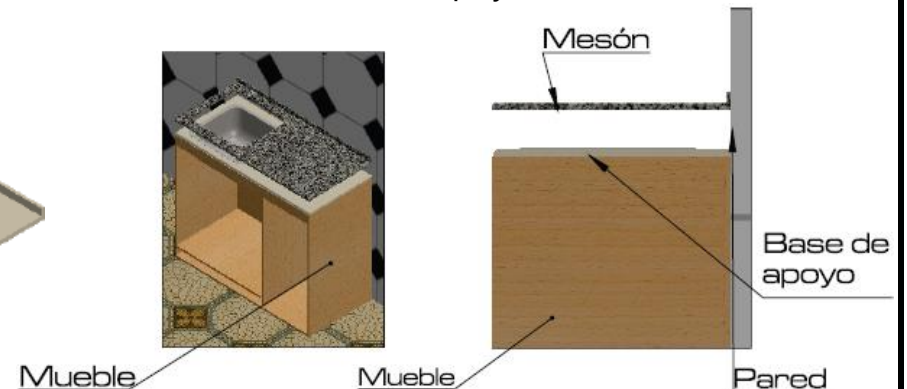
**4-** Coloque la lámina de cartón sobre el tope o mesón que cubrirá la base de apoyo y trace el contorno de la lámina.



**5-** Corte por el trazo realizado con su herramienta de preferencia. El borde del mesón debe quedar muy bien acabado.



**6-** Coloque el lavaplatos sobre la base de apoyo, aplique el adhesivo sellador de su preferencia sobre la pestaña de la poceta, posteriormente coloque el mesón encima y ajústelo hasta que no se vea la base de apoyo.



REFERENCIAS	MEDIDAS (cm)		
	LARGO	ANCHO	PROFUNDIDAD
01-3210-6L11	79,4 cm	50,8 cm	22 cm
01-3210-6R11	79,4 cm	50,8 cm	22 cm
M1-3078-11	56 cm	40 cm	19,5 cm
01-3170-311	53 cm	43 cm	17 cm
01-3170-411	43 cm	43 cm	17,5 cm
01-3170-711	50 cm	34 cm	17 cm
01-3170-811	43 cm	37 cm	17 cm