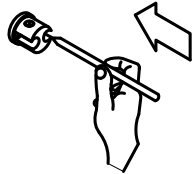




1



Marque la perforación asegurándose que las guías de los agujeros queden horizontalmente

2




Haga los agujeros con el taladro

3



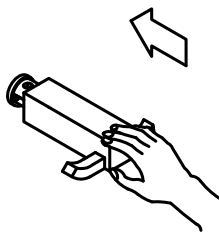
Inserte los chazos en los agujeros (2)

4



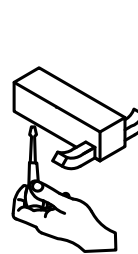
Fije la pieza en la pared con los tornillos

5



Coloque el escudo de frente y presione contra la pared

6



Para mayor información de fichas técnicas, guías de instalación, garantías, restricciones y condiciones de uso consulte en www.gricol.com ó comunicarse a la línea de de servicio al cliente 360 3899.